

花札
華陽炎
—はながけあり—
TM



メダルタイプ

取扱説明書

オペレーションマニュアル

取扱説明書は必ずお読みになり、紛失しないよう
きちんと保管して下さい。

改良のため、予告なく仕様を変更することがございます。

華陽炎

—はなかげろふ—

ゲームの特徴

1 麻雀パネル対応

- ◆メダルタイプ、コインプールタイプ、メダルタイマーでの使用ができます。
- ◆当社オリジナル花札パネルシールにあわない麻雀パネルでもDIP設定のみで対応します。

(注) 花六タイプのハーネスには対応していません。

メダルタイマー設定について

クレジットが残っていて長時間ゲームをしない場合にクレジットを0(ゼロ)にクリアします。ゲームを開始せずにオッズ画面の状態が一定時間続けますとクリアされます。

2 MEDAL筐体対応

- ◆「MEDAL」筐体には、従来のOUT-COUNTER出力を信号として、メダルベイアウトができます。
- ◆麻雀ハーネス対応。

遊び方

1 「花合わせ」2の2の2です。

2 三連勝ボーナスゲーム

3連勝すればボーナスゲームができます。

3 ダブルアップゲーム

3回勝負で倍率が決まります。
全部負けても最低BETは保証されます。
3回の内1回勝てばイーブン確定のお得なダブルアップゲームです。

4 どんでん

コンピューターとプレイヤーの全ての札を交換します。コンピューターが勝ったときもOK!

付属品一覧表 (本製品に含まれる内容です。)

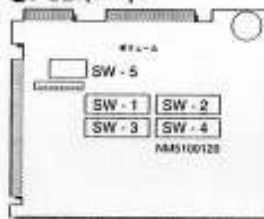
●取扱説明書(本書)



●インストラクションカード




●PCBボード




●番号シール



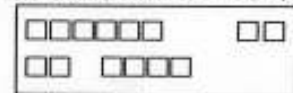
●目隠し用シール



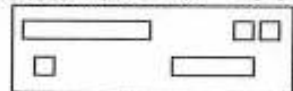
●花札パネルシール Aタイプ



●花札パネルシール Bタイプ



●花札パネルシール ニチブツタイプ



●オリジナルシール

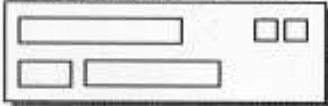


●PCBボード	...	1
●取扱説明書(本書)	...	1
●インストラクションカード	...	2
●花札パネルシール Aタイプ	...	1
●花札パネルシール Bタイプ	...	1
●花札パネルシール ニチブツタイプ	...	1
●番号シール	...	1
●目隠し用シール	...	1
●オリジナルシール	...	1

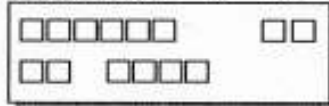
各種麻雀パネルについて

●各ロケーションのパネルのタイプに合わせ不要なボタンを取り外し、付属の花札パネルシールを貼って下さい。

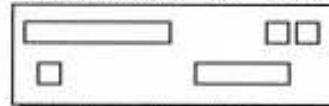
●花札パネルシール Aタイプ



●花札パネルシール Bタイプ



●花札パネルシール ニチブツタイプ



●パネルは、花札・麻雀パネルタイプ、花札・麻雀アミューズメントタイプの2種類あります。
(TAKE/W-UP/BIG/SMALLボタンの有無が異なります。)

★花札・麻雀パネルタイプ



★花札・麻雀アミューズメントタイプ




●付属のパネルシールが貼れない筐体でも（大型筐体等）、付属の番号シール・目隠し用シールでワンタッチ簡単セッティングで対応できます。

番号シール・目隠し用シール貼付位置 サンプル例

●番号シール



●目隠し用シール



●番号シール・目隠しシールは、各種筐体、パネルに合わせて貼って下さい。

花札 華陽炎

DIP-SW仕様書

注意！各DIP-SWの設定をされる場合、必ず電源をOFFの状態で行って下さい。

DIP-SW1

NM510-120397-001©

		1	2	3	4	5	6	7	8	9	10
花札 ゲーム 配当率	高い	1	OFF	OFF	OFF						
	↑	2	ON	OFF	OFF						
		3	OFF	ON	OFF						
		4	ON	ON	OFF						
		5	OFF	OFF	ON						
		6	ON	OFF	ON						
		7	OFF	ON	ON						
	低い	8	ON	ON	ON						
配当の渡	大きい				OFF						
	小さい				ON						
五光役	出る					OFF					
	出ない					ON					
W-UPゲーム勝率	80%						OFF	OFF			
	75%						ON	OFF			
	70%						OFF	ON			
	65%						ON	ON			
キーインレート	×10								OFF		
	×5								ON		
ベットMAX	10									OFF	
	5									ON	
画面回転	正										OFF
	逆										ON
OFF固定											
標準設定	コインプール タイプ	ON	ON	OFF	ON	OFF	ON	OFF	OFF	OFF	OFF
標準設定	メダルコーナータイプ	OFF	ON	OFF	ON	OFF	ON	OFF	OFF	OFF	OFF

DIP-SW2

		1	2	3	4	5	6	7	8	9	10
COIN RATE	1コイン 1プレイ	OFF	OFF								
	1コイン 2プレイ	ON	OFF								
	1コイン 5プレイ	OFF	ON								
	1コイン 10プレイ	ON	ON								
ゲーム・スタートの 最低レート枚数	レート1			OFF	OFF						
	レート2			ON	OFF						
	レート3			OFF	ON						
	レート5			ON	ON						
五光ODDS	100					OFF	OFF				
	200					ON	OFF				
	250					OFF	ON				
	300					ON	ON				
四光ODDS	50							OFF	OFF		
	60							ON	OFF		
	70							OFF	ON		
	80							ON	ON		
両四光ODDS	20									OFF	OFF
	30									ON	OFF
	40									OFF	ON
	50									ON	ON
OFF固定											
標準設定	コインプール タイプ	OFF	OFF	OFF	OFF	OFF	OFF	OFF	OFF	ON	OFF
標準設定	メダルコーナータイプ	OFF	OFF	OFF	OFF	OFF	OFF	OFF	OFF	OFF	OFF

◎工場出荷時は、標準設定メダルコーナータイプに設定してあります。

花札 華陽炎

DIP-SW仕様書

注意！各DIP-SWの設定をされる場合、必ず電源をOFFの状態で行って下さい。

DIP-SW3

	1	2	3	4	5	6	7	8	9	10
メダルタイプ (注1)	OFF									
メダルタイマー (注1)(注2)	ON									
クレジット・リミット				OFF	OFF					
1000クレジット				ON	ON					
2000クレジット				OFF	ON					
3000クレジット				OFF	ON					
5000クレジット				ON	ON					
五光四光発生						OFF	OFF			
リミット						ON	ON	OFF	OFF	
設定1(標準)						OFF	ON	OFF	ON	
設定2						OFF	ON	ON	ON	
設定3						ON	ON	ON	ON	
設定4						ON	ON	ON	ON	
こいこい								OFF		
ギャルアクション								ON		
ギャル音声										OFF
										ON
OFF固定										
標準設定 コインプール タイプ	OFF	OFF	OFF	OFF	ON	OFF	OFF	OFF	OFF	OFF
機体設定 メダルコーナータイプ	OFF	OFF	OFF	OFF	ON	OFF	OFF	OFF	OFF	OFF

(注1) マルチ「MEDAL」筐体でご使用になれます。

(アウトカウンター出力よりホッパーをコントロールする基板「ホッパーサブ」が付いている筐体)

(注2) この設定にした場合、クレジットが残っていて長時間ゲームをしないときにクレジットを0(ゼロ)にクリアします。

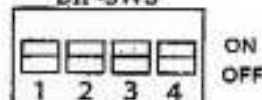
DIP-SW4

	1	2	3	4	5	6	7	8	9	10
デモサウンド	OFF									
	ON									
ゲームサウンド		OFF								
		ON								
逆順ギャル表示			OFF							
			ON							
秘技				OFF						
				ON						
手札教え					OFF					
					ON					
逆順						OFF				
ボーナス						ON				
パネルタイプ							OFF	OFF		
花札パネル 表示							ON	ON		
麻雀パネル 表示							OFF	ON	OFF	
花札アミューズメント表示							OFF	ON	ON	
麻雀アミューズメント表示							ON	ON		
ゲームモード										OFF
テストモード										ON
OFF固定										
標準設定 コインプール タイプ	ON	ON	OFF	OFF	OFF	OFF	OFF	OFF	OFF	OFF
機体設定 メダルコーナータイプ	OFF	OFF	OFF	OFF	OFF	OFF	OFF	OFF	OFF	OFF

DIP-SW5

	1	2	3	4
麻雀コネクター切替	OFF	OFF	OFF	OFF
麻雀標準コネクター	ON	ON	ON	ON
ニチブツ筐体仕様	OFF	OFF	OFF	OFF
標準設定	OFF	OFF	OFF	OFF

DIP-SW5



③メダルゲーム機の設置運営につきましては、「メダル機械運用規定」を守ってご使用ください。

花札 華陽炎

はなかけろう

コネクター表

1コネクター対応表 (標準麻雀コネクター)
30ピン3.00mmピッチ

手前側	部品名	手前側	部品名
1P (2P (3))	A1	1P (2P (2))	
1P (2P (6))	B2	1P (2P (10))	
1P (2P (7))	C3		
アウトカウンタ	D4	インカウンタ	
GND	E5	GND	
NOT (ローマイン)	F6	メモリーリセット	
アナライザー	G7	テスト	
ピチオドレ	H8	ピチオGREEN	
ピチオB.L.U.P.	I9	ピチオSYNC	
スピーカー	J10	フラッパリレー	
1P (4)	M11	2P (4)	
1P (5)	N12	2P (5)	
1P (8)	P13	2P (8)	
1P (9)	R14	2P (9)	
1P (11)	S15	2P (11)	
1P (1)	T16	2P (1)	
ベイアウト	U17	COIN	
	V18		
GND	W19	GND	
GND	X20	GND	
+5V	Y21	+5V	
+5V	Z22	+5V	
+12V	a23	+12V	
	b24		
+5V	c25	+5V	
+5V	d26	+5V	
GND	e27	GND	
GND	f28	GND	

2コネクター対応表 (標準麻雀コネクター)
30ピン4.00mmピッチ

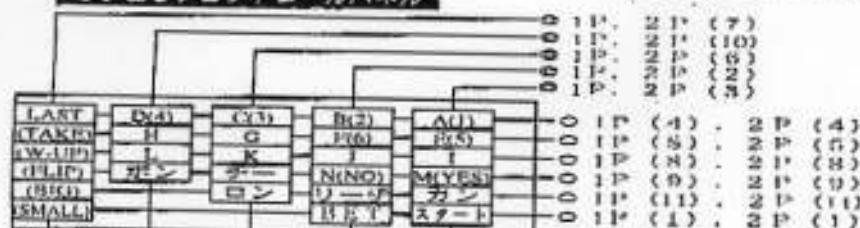
手前側	部品名	手前側	部品名
1P (2P (3))	A1	1P (2P (2))	
1P (2P (6))	B2	1P (2P (10))	
1P (2P (7))	C3		
アウトカウンタ	D4	インカウンタ	
GND	E5	GND	
NOT (ローマイン)	F6	メモリーリセット	
アナライザー	G7	テスト	
ピチオドレ	H8	ピチオGREEN	
ピチオB.L.U.P.	I9	ピチオSYNC	
スピーカー	J10	フラッパリレー	
1P (4)	M11	2P (4)	
1P (5)	N12	2P (5)	
1P (8)	P13	2P (8)	
1P (9)	R14	2P (9)	
1P (11)	S15	2P (11)	
1P (1)	T16	2P (1)	
ベイアウト	U17	COIN	
	V18		

20ピン4.00mmピッチ

手前側	部品名	手前側	部品名
GND	A1	GND	
GND	B2	GND	
+5V	C3	+5V	
+5V	D4	+5V	
+12V	E5		
	F6	+12V	
+5V	G7	+5V	
+5V	H8	+5V	
GND	I9	GND	
GND	J10	GND	

※電源逆差し注意

1P&2Pコントロールパネル

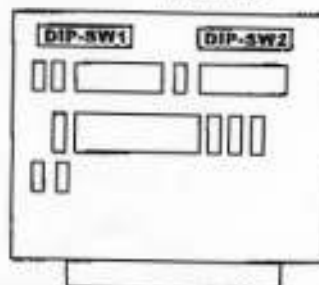


◎メダル即PAYタイプ筐体 (ニチブツタイプ) 取り付け手順

図1 基板取付図

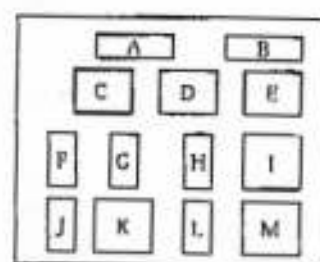


図2 即PAYタイプ筐体内制御基板



※DIP-SW1-①・②は必ずOFFにして下さい。

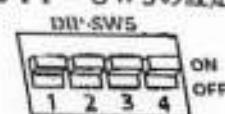
図3 即PAYタイプ筐体内



リヤパネルコネクター取付付図

- ① 図1のように基板を取り付けて下さい。
- ② 「配当点減パネル」もしくは、「クレジット=PAY OUT SW」のあるタイプでご使用の場合は 図3にある筐体内の制御基板の **DIP-SW1**-①・②を必ずOFFにして下さい。
- ③ 図3 リヤパネル取付図の **C/D/E** のコネクターを抜き取って下さい。
- ④ 当該基板の **DIP-SW2**-①・②、及び **DIP-SW3**-①は自動規定に切り替わり、ゲーム終了後払い出しするタイプとなります。

☆DIP-SW5の設定



	DIP 5-1	DIP 5-2	DIP 5-3	DIP 5-4
ニチブツ筐体仕様	ON	ON	ON	ON